



Acuse

San Agustín Tlaxiaca, Hgo., a 10 de octubre de 2022
Referencia: OPD/478/2022

Mtra. Norma Olivia Lozada Hernández
Directora General de Egresos de la Secretaria de Finanzas Públicas
de Gobierno del Estado de Hidalgo
Presente

Por medio del presente, hago llegar a usted la información en los formatos correspondientes y que se subió a la plataforma del seguimiento de los Recursos Federales Transferidos (SRFT) del 3er. Trimestre 2022. Así como del seguimiento al informe del año 2021.

Sin más por el momento aprovecho para enviarles un cordial saludo.

Atentamente
Educación técnica para la equidad y el bienestar

Lic. Armando Hernández Tello
Director General del CONALEP Hidalgo



C.C.P. Archivo

AHT/GHP/JC/rccgo





ORGANISMO DESCENTRALIZADO
CONALEP HGO
FAETA
LIC. ARMANDO HERNÁNDEZ TELLO
2022

ORGANISMO ADMINISTRATIVO
JESÚS VITE RESÉNDEZ
JEFE DE PROYECTO DE SEGUIMIENTO A AUDITORÍAS
lic@hgo.com.mx
7717185178, ext. 101, 114, 119

RECURSOS RADICADOS POR LA SECRETARÍA DE FINANZAS PÚBLICAS
MINISTRACIONES DIRECTAS


N°	TIPO DE GASTO	PARTIDA GUBERNAMENTAL	MUNICIPIO O COBERTURA ESTATAL	APROBADO	MODIFICADO	RECAUDADO (MINISTRADO)	MONTOS DE RECURSO PRESUPUESTAL			OBSERVACIONES
							COMPROMETIDO	DEVENGADO	EJERCIDO	
1	1	113	COBERTURA ESTATAL	19,820,370.00	19,734,209.17	15,821,239.08	14,821,239.08	14,821,239.08	14,821,239.08	SE GENERARON RENDIMIENTOS FINANCIEROS EN CUENTA BANCARIA DE LA SFP POR \$38,363.76, DE LOS CUALES SE REINTEGRARON A LA TESOROFE \$19,353.00
2	1	121	COBERTURA ESTATAL	16,155,962.00	16,594,304.63	12,690,943.28	11,690,943.28	11,690,943.28	11,690,943.28	
3	1	131	COBERTURA ESTATAL	6,280,594.00	5,817,896.18	4,085,395.98	4,085,395.98	4,085,395.98	4,085,395.98	
4	1	132	COBERTURA ESTATAL	5,307,152.04	5,381,699.36	2,673,111.97	2,673,111.97	2,673,111.97	2,673,111.97	
5	1	141	COBERTURA ESTATAL	5,560,773.00	4,963,580.25	2,121,317.45	2,121,317.45	2,121,317.45	2,121,317.45	
6	1	142	COBERTURA ESTATAL	1,915,402.00	1,978,861.61	769,933.65	769,933.65	769,933.65	769,933.65	
7	1	143	COBERTURA ESTATAL	1,381,439.00	1,353,420.43	388,395.82	388,395.82	388,395.82	388,395.82	
8	1	144	COBERTURA ESTATAL	529,391.13	534,778.13	359,968.26	359,968.26	359,968.26	359,968.26	
9	1	154	COBERTURA ESTATAL	3,876,733.00	3,963,383.21	2,975,491.19	2,975,491.19	2,975,491.19	2,975,491.19	
10	1	159	COBERTURA ESTATAL	8,037,402.83	8,385,407.78	5,665,336.20	4,998,108.30	4,998,108.30	4,998,108.30	
11	1	161	COBERTURA ESTATAL	20,000.00	20,000.00	0.00	0.00	0.00	0.00	
12	1	171	COBERTURA ESTATAL	2,497,906.00	2,685,184.25	1,719,636.12	1,719,636.12	1,719,636.12	1,719,636.12	
13	1	211	COBERTURA ESTATAL	127,871.09	127,871.09	72,228.85	22,228.85	22,228.85	22,228.85	
14	1	212	COBERTURA ESTATAL	660.00	660.00	0.00	0.00	0.00	0.00	
15	1	214	COBERTURA ESTATAL	207,499.00	207,499.00	181,013.77	131,013.77	131,013.77	131,013.77	
16	1	216	COBERTURA ESTATAL	290.00	290.00	0.00	0.00	0.00	0.00	
17	1	249	COBERTURA ESTATAL	31,437.00	31,437.00	0.00	0.00	0.00	0.00	
18	1	273	COBERTURA ESTATAL	54,928.30	54,928.30	5,634.20	5,634.20	5,634.20	5,634.20	
19	1	274	COBERTURA ESTATAL	275.00	275.00	0.00	0.00	0.00	0.00	
20	1	294	COBERTURA ESTATAL	42,750.00	42,750.00	0.00	0.00	0.00	0.00	
21	1	311	COBERTURA ESTATAL	1,299,896.10	1,296,896.10	1,042,507.00	742,507.00	742,507.00	742,507.00	
22	1	312	COBERTURA ESTATAL	12,000.07	15,000.07	11,783.24	11,783.24	11,783.24	11,783.24	
23	1	313	COBERTURA ESTATAL	119,555.00	119,591.00	54,310.35	54,310.35	54,310.35	54,310.35	
24	1	314	COBERTURA ESTATAL	241,020.00	241,020.00	163,016.01	163,016.01	163,016.01	163,016.01	
25	1	317	COBERTURA ESTATAL	66,600.00	66,600.00	47,230.00	47,230.00	47,230.00	47,230.00	
26	1	303	COBERTURA ESTATAL	227,758.71	227,727.71	154,915.48	154,915.48	154,915.48	154,915.48	
27	1	325	COBERTURA ESTATAL	68,977.23	68,977.23	4,210.85	0.00	0.00	0.00	
28	1	329	COBERTURA ESTATAL	25,000.00	25,000.00	0.00	0.00	0.00	0.00	
29	1	336	COBERTURA ESTATAL	18,600.00	18,600.00	354.96	354.96	354.96	354.96	
30	1	338	COBERTURA ESTATAL	1,316,345.00	1,316,345.00	1,142,804.80	942,804.80	942,804.80	942,804.80	
31	1	351	COBERTURA ESTATAL	249,069.00	249,069.00	239,833.72	39,833.72	39,833.72	39,833.72	
32	1	357	COBERTURA ESTATAL	260,894.00	260,894.00	200,000.00	0.00	0.00	0.00	
33	1	358	COBERTURA ESTATAL	383,600.00	383,600.00	300,455.60	250,455.60	250,455.60	250,455.60	
34	1	362	COBERTURA ESTATAL	87,406.50	87,406.50	49,999.38	49,999.38	49,999.38	49,999.38	
35	1	371	COBERTURA ESTATAL	50,000.00	50,000.00	9,399.00	9,399.00	9,399.00	9,399.00	
36	1	372	COBERTURA ESTATAL	13,500.00	13,500.00	930.00	930.00	930.00	930.00	
37	1	375	COBERTURA ESTATAL	37,680.00	37,680.00	1,251.99	1,251.99	1,251.99	1,251.99	
38	1	389	COBERTURA ESTATAL	33,000.00	33,000.00	24,998.80	14,998.80	14,998.80	14,998.80	
TOTAL				\$ 76,349,337.00	\$ 76,349,337.00	\$ 51,120,617.00	\$ 49,247,208.25	\$ 49,247,208.25	\$ 49,247,208.25	\$ 49,247,208.25

NOTA: EL FORMATO DEBE LLENARSE POR FONDO FEDERAL Y CIFRAS ACUMULADAS AL TRIMESTRE CORRESPONDIENTE. NO OMITIR COMENTAR QUE SE DEBIÓ REQUERIMIENTO DE ESTE FORMATO ES RESPONSABILIDAD DEL ENTE PÚBLICO QUE LO ELABORA.

ELABORÓ
C.P. JESÚS VITE RESÉNDEZ
JEFE DE PROYECTO DE SEGUIMIENTO A AUDITORÍAS

REVISÓ
LIC. GERARDO HERNÁNDEZ PÉREZ
DIRECTOR DE ADMINISTRACIÓN DE RECURSOS

AUTORIZÓ
LIC. ARMANDO HERNÁNDEZ TELLO
DIRECTOR GENERAL DE CONALEP HGO

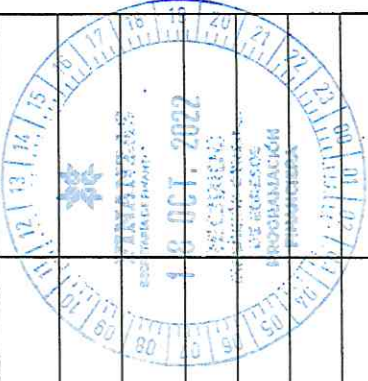


MINISTRACIÓN DE RECURSOS A TRÁVES DE LA SECRETARÍA DE FINANZAS PÚBLICAS
FORMATO DEL EJERCICIO, DESTINO, RESULTADOS DEL GASTO FEDERALIZADO Y REINTEGROS
3ER TRIMESTRE EJERCICIO 2022
ENTE PÚBLICO: COLEGIO DE EDUCACIÓN PROFESIONAL TÉCNICA DEL ESTADO DE HIDALGO

FMSFP



PROGRAMA / FONDO / CONVENIO	OBRA / ACCIÓN / PROYECTO	MODIFICADO	DEVENGADO	PAGADO	REINTEGRO	
					CAPITAL	RENDIMIENTOS FINANCIEROS
FONDO DE APORTACIONES PARA LA EDUCACION TECNOLOGICA Y DE ADULTOS (FAETA)	ATENCIÓN DE ESTUDIANTES CON ACTIVIDADES DE ACOMPAÑAMIENTO INTEGRAL	154,841.32	16,319.96	16,319.96		38,363.00
FONDO DE APORTACIONES PARA LA EDUCACION TECNOLOGICA Y DE ADULTOS (FAETA)	EVALUACIÓN CONTINUA AL DESEMPEÑO ESCOLAR	69,712.50	31,515.84	31,515.84		
FONDO DE APORTACIONES PARA LA EDUCACION TECNOLOGICA Y DE ADULTOS (FAETA)	ORGANIZACIÓN DE ACTIVIDADES DEPORTIVAS RECREATIVAS Y CULTURALES PARA SU FORMACIÓN INTEGRAL	124,168.30	25,303.31	25,303.31		
FONDO DE APORTACIONES PARA LA EDUCACION TECNOLOGICA Y DE ADULTOS (FAETA)	VINCULACIÓN INSTITUCIONAL PARA EL DESARROLLO DE COMPETENCIAS DE LOS ALUMNOS	558.00	182.75	182.75		
FONDO DE APORTACIONES PARA LA EDUCACION TECNOLOGICA Y DE ADULTOS (FAETA)	DIFUSIÓN DE ACTIVIDADES INSTITUCIONALES	87,406.50	49,899.38	49,899.38		
FONDO DE APORTACIONES PARA LA EDUCACION TECNOLOGICA Y DE ADULTOS (FAETA)	MANTENIMIENTO A LA INFRAESTRUCTURA EDUCATIVA	632,809.00	46,842.68	46,842.68		
FONDO DE APORTACIONES PARA LA EDUCACION TECNOLOGICA Y DE ADULTOS (FAETA)	DESARROLLO INTEGRAL AL PERSONAL DOCENTE	28,256.00	6,662.17	6,662.17		
FONDO DE APORTACIONES PARA LA EDUCACION TECNOLOGICA Y DE ADULTOS (FAETA)	PAGO DE SERVICIOS PERSONALES Y PRESTACIONES DE LOS TRABAJADORES	71,372,725.00	46,602,889.68	46,602,889.68		
FONDO DE APORTACIONES PARA LA EDUCACION TECNOLOGICA Y DE ADULTOS (FAETA)	DESARROLLO DE LA ADMINISTRACIÓN CENTRAL PARA LA OPERACIÓN DE LA DIRECCIÓN GENERAL DEL ORGANISMO	1,300,304.79	889,065.38	889,065.38		
FONDO DE APORTACIONES PARA LA EDUCACION TECNOLOGICA Y DE ADULTOS (FAETA)	DESARROLLO DE LA ADMINISTRACIÓN REGIONAL PARA LA OPERACIÓN DE LA INSTITUCIÓN	2,409,666.09	1,493,899.51	1,493,899.51		
FONDO DE APORTACIONES PARA LA EDUCACION TECNOLOGICA Y DE ADULTOS (FAETA)	EVALUACIÓN INSTITUCIONAL OPORTUNA PARA FORTALECER PORCEMIENTOS ADMINISTRATIVOS	79,570.00	58,590.24	58,590.24		
FONDO DE APORTACIONES PARA LA EDUCACION TECNOLOGICA Y DE ADULTOS (FAETA)	REALIZACIÓN DE ACTIVIDADES PARA EL FORTALECIMIENTO A LA MEJORA CONTINUA	89,399.50	25,937.25	25,937.25		
TOTAL:		\$ 76,349,337.00	\$ 49,247,208.25	\$ 49,247,208.15	\$ -	\$ 38,363.00



NÚM. DE OFICIO DE AMPLIACIÓN DE PERÍODO DE EJECUCIÓN: _____

LIC. GERMAN HERNANDEZ PEREZ
DIRECTOR DE ADMINISTRACIÓN DE RECURSOS

Vo. Bo.
D.G.P. O.C.P.F.

Vo. Bo.
D.G.C.G.

Vo. Bo.
D.G.E.

NOTA: CIFRAS ACUMULADAS AL TRIMESTRE CORRESPONDIENTE.

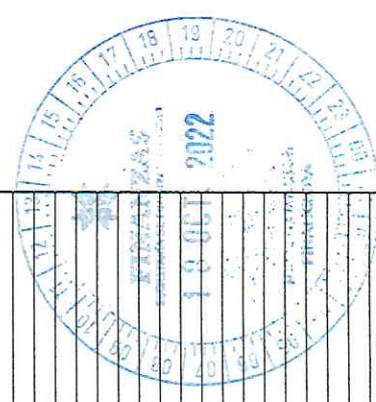
RECURSOS RADICADOS POR LA SECRETARÍA DE FINANZAS PÚBLICAS
MINISTRACIONES DIRECTAS

NOTA: EL FORMATO DEBE LLENARSE POR FONDO FEDERAL Y DEBE CUMPLIR LAS CUMPLIDAS AL TRIMESTRE CORRESPONDIENTE.
NO OMITO COMENTAR QUE EL RECURSO RADICADO EN ESTE FORMATO ES RESPONSABILIDAD DEL USUARIO PÚBLICO QUE LO ELABORA.

N°	TIPO DE GASTO	PARTIDA SUBCATEGORÍA	MUNICIPIO O COBERTURA ESTATAL	APROBADO	MODIFICADO	RECAUDADO (MOSTRADO)	MONTO DE RECURSO PRESUPUESTAL			PAGADO	OBSERVACIONES
							COMPROMETIDO	DEVENGADO	EJERCIDO		
1	1	113	COBERTURA ESTATAL	18,894,932.00	19,745,782.96	19,745,782.96	19,745,782.96	19,745,782.96	19,745,782.96	19,745,782.96	
2	1	121	COBERTURA ESTATAL	15,778,157.00	15,961,813.58	15,961,813.58	15,961,813.58	15,961,813.58	15,961,813.58	15,961,813.58	
3	1	131	COBERTURA ESTATAL	5,002,000.00	5,560,265.48	5,560,265.48	5,560,265.48	5,560,265.48	5,560,265.48	5,560,265.48	
4	1	132	COBERTURA ESTATAL	3,825,186.00	5,426,535.41	5,426,535.41	5,426,535.41	5,426,535.41	5,426,535.41	5,426,535.41	
5	1	141	COBERTURA ESTATAL	4,914,750.00	2,974,499.88	2,974,499.88	2,974,499.88	2,974,499.88	2,974,499.88	2,974,499.88	
6	1	142	COBERTURA ESTATAL	1,719,984.00	1,140,583.75	1,140,583.75	1,140,583.75	1,140,583.75	1,140,583.75	1,140,583.75	
7	1	143	COBERTURA ESTATAL	1,242,206.00	456,233.61	456,233.61	456,233.61	456,233.61	456,233.61	456,233.61	
8	1	144	COBERTURA ESTATAL	431,000.00	450,402.44	450,402.44	450,402.44	450,402.44	450,402.44	450,402.44	
9	1	154	COBERTURA ESTATAL	3,706,888.00	3,742,711.57	3,742,711.57	3,742,711.57	3,742,711.57	3,742,711.57	3,742,711.57	
10	1	159	COBERTURA ESTATAL	3,587,587.00	7,499,836.24	7,499,836.24	7,499,836.24	7,499,836.24	7,499,836.24	7,499,836.24	
11	1	171	COBERTURA ESTATAL	4,187,340.00	2,531,851.68	2,531,851.68	2,531,851.68	2,531,851.68	2,531,851.68	2,531,851.68	
12	1	211	COBERTURA ESTATAL	275,794.70	179,078.44	179,078.44	179,078.44	179,078.44	179,078.44	179,078.44	
13	1	212	COBERTURA ESTATAL	440.80	439.87	439.87	439.87	439.87	439.87	439.87	
14	1	214	COBERTURA ESTATAL	205,639.00	165,159.38	165,159.38	165,159.38	165,159.38	165,159.38	165,159.38	
15	1	216	COBERTURA ESTATAL	89,197.00	44,625.43	44,625.43	44,625.43	44,625.43	44,625.43	44,625.43	
16	1	244	COBERTURA ESTATAL	6,192.00	6,124.80	6,124.80	6,124.80	6,124.80	6,124.80	6,124.80	
17	1	273	COBERTURA ESTATAL	48,470.18	0.00	0.00	0.00	0.00	0.00	0.00	
18	1	311	COBERTURA ESTATAL	1,301,445.10	647,375.00	647,375.00	647,375.00	647,375.00	647,375.00	647,375.00	
19	1	312	COBERTURA ESTATAL	19,300.00	2,287.25	2,287.25	2,287.25	2,287.25	2,287.25	2,287.25	
20	1	313	COBERTURA ESTATAL	99,648.00	35,758.66	35,758.66	35,758.66	35,758.66	35,758.66	35,758.66	
21	1	314	COBERTURA ESTATAL	247,010.00	220,787.64	220,787.64	220,787.64	220,787.64	220,787.64	220,787.64	
22	1	317	COBERTURA ESTATAL	65,600.00	62,974.00	62,974.00	62,974.00	62,974.00	62,974.00	62,974.00	
23	1	323	COBERTURA ESTATAL	177,638.50	89,170.73	89,170.73	89,170.73	89,170.73	89,170.73	89,170.73	
24	1	329	COBERTURA ESTATAL	25,000.00	1,716.80	1,716.80	1,716.80	1,716.80	1,716.80	1,716.80	
25	1	336	COBERTURA ESTATAL	19,000.30	3,526.40	3,526.40	3,526.40	3,526.40	3,526.40	3,526.40	
26	1	338	COBERTURA ESTATAL	1,239,450.00	1,229,006.83	1,229,006.83	1,229,006.83	1,229,006.83	1,229,006.83	1,229,006.83	
27	1	357	COBERTURA ESTATAL	181,699.00	179,718.80	179,718.80	179,718.80	179,718.80	179,718.80	179,718.80	
28	1	358	COBERTURA ESTATAL	420,074.42	373,018.96	373,018.96	373,018.96	373,018.96	373,018.96	373,018.96	
29	1	362	COBERTURA ESTATAL	0.00	96,825.72	96,825.72	96,825.72	96,825.72	96,825.72	96,825.72	
30	1	372	COBERTURA ESTATAL	4,971.00	0.00	0.00	0.00	0.00	0.00	0.00	
31	1	375	COBERTURA ESTATAL	8,100.00	0.00	0.00	0.00	0.00	0.00	0.00	
32	1	392	COBERTURA ESTATAL	10,800.00	8,576.00	8,576.00	8,576.00	8,576.00	8,576.00	8,576.00	
33	1	399	COBERTURA ESTATAL	13,000.00	0.00	0.00	0.00	0.00	0.00	0.00	
TOTAL				\$ 67,858,603.00	\$ 69,236,687.31	\$ 68,836,687.31	\$ 68,836,687.31	\$ 68,836,687.31	\$ 68,836,687.31	\$ 68,836,687.31	


REVISADO: LIC. GERMAN HERNANDEZ PEREZ
DIRECTOR DE ADMINISTRACIÓN DE RECURSOS

AUTORIZADO: LIC. ARMANDO HERNANDEZ TELLO
DIRECTOR GENERAL DE CONALEP HIGDO





PROGRAMA / FONDO / CONVENIO	OBRA / ACCIÓN / PROYECTO	MODIFICADO	DEVENGADO	PAGADO	REINTEGRO	
					CAPITAL	RENDIMIENTOS FINANCIEROS
FONDO DE APORTACIONES PARA LA EDUCACION TECNOLÓGICA Y DE ADULTOS (FAETA)	ATENCIÓN DE ESTUDIANTES CON ACTIVIDADES DE ACOMPAÑAMIENTO INTEGRAL	43,551.96	43,551.96	43,551.96	2,098,004.65	Se generaron rendimientos financieros por parte de la SFP por un importe de \$38,356.84 de los cuales se transfirieron a Conalep Hidalgo la cantidad de \$2,722.35, así mismo se generaron rendimientos financieros por Conalep Hidalgo por un importe de \$ 813.00 los que se reintegraron a la tesorería de la federación, el monto total asciende a \$39,168.00, por concepto de rendimientos y de Capital por un monto de 2,137,172.65
FONDO DE APORTACIONES PARA LA EDUCACION TECNOLÓGICA Y DE ADULTOS (FAETA)	EVALUACIÓN CONTINUA AL DESEMPEÑO ESCOLAR	87,822.71	87,822.71	87,822.71		
FONDO DE APORTACIONES PARA LA EDUCACION TECNOLÓGICA Y DE ADULTOS (FAETA)	ORGANIZACIÓN DE ACTIVIDADES DEPORTIVAS, RECREATIVAS Y CULTURALES PARA SU FORMACIÓN INTEGRAL	0.00	0.00	0.00		
FONDO DE APORTACIONES PARA LA EDUCACION TECNOLÓGICA Y DE ADULTOS (FAETA)	VINCULACIÓN INTERINSTITUCIONAL PARA EL DESARROLLO DE COMPETENCIAS DE LOS ALUMNOS	0.00	0.00	0.00		
FONDO DE APORTACIONES PARA LA EDUCACION TECNOLÓGICA Y DE ADULTOS (FAETA)	DIFUSIÓN DE ACTIVIDADES INSTITUCIONALES	96,990.49	96,990.49	96,990.49		
FONDO DE APORTACIONES PARA LA EDUCACION TECNOLÓGICA Y DE ADULTOS (FAETA)	MANTENIMIENTO A LA INFRAESTRUCTURA EDUCATIVA	288,516.71	288,516.71	288,516.71		
FONDO DE APORTACIONES PARA LA EDUCACION TECNOLÓGICA Y DE ADULTOS (FAETA)	DESARROLLO INTEGRAL AL PERSONAL DOCENTE	6,604.46	6,604.46	6,604.46		
FONDO DE APORTACIONES PARA LA EDUCACION TECNOLÓGICA Y DE ADULTOS (FAETA)	PAGO DE SERVICIOS PERSONALES Y PRESTACIONES DE LOS TRABAJADORES	65,490,516.60	65,490,516.60	65,490,516.60		
FONDO DE APORTACIONES PARA LA EDUCACION TECNOLÓGICA Y DE ADULTOS (FAETA)	DESARROLLO DE LA ADMINISTRACIÓN CENTRAL PARA LA OPERACIÓN DE LA DIRECCIÓN GENERAL DEL ORGANISMO	1,069,670.95	1,069,670.95	1,069,670.95		
FONDO DE APORTACIONES PARA LA EDUCACION TECNOLÓGICA Y DE ADULTOS (FAETA)	DESARROLLO DE LA ADMINISTRACIÓN REGIONAL PARA LA OPERACIÓN DE LA INSTITUCIÓN	1,612,214.83	1,612,214.83	1,612,214.83		
FONDO DE APORTACIONES PARA LA EDUCACION TECNOLÓGICA Y DE ADULTOS (FAETA)	EVALUACIÓN INSTITUCIONAL OPORTUNA PARA FORTALECER PROCEDIMIENTOS ADMINISTRATIVOS	83,951.50	83,951.50	83,951.50		
FONDO DE APORTACIONES PARA LA EDUCACION TECNOLÓGICA Y DE ADULTOS (FAETA)	REALIZACIÓN DE ACTIVIDADES PARA EL FORTALECIMIENTO A LA MEJORA CONTINUA	56,847.10	56,847.10	56,847.10		
FONDO DE APORTACIONES PARA LA EDUCACION TECNOLÓGICA Y DE ADULTOS (FAETA)	EVALUACIÓN EN ESTÁNDARES DE COMPETENCIA LABORAL	0.00	0.00	0.00		
TOTAL: \$		68,836,687.31 \$	68,836,687.31 \$	68,836,687.31 \$	2,098,004.65 \$	



NÚM. DE OFICIO DE AMPLIACIÓN DE PERÍODO DE EJECUCIÓN: _____

Vo. Bo. D.G.P. O.C.P.F.
L.C. GERMAN HERNANDEZ PEREZ
 DIRECTOR DE ADMINISTRACIÓN DE RECURSOS

Vo. Bo. D.G.C.G.

Vo. Bo. D.G.E.

NOTA: CIFRAS ACUMULADAS AL TRIMESTRE CORRESPONDIENTE.